

# Scheda Ordinazione

*Flenghi divide* s.n.c.

Via Viareggio, 2 • 21052 Busto Arsizio (VA) • Tel. 0331.633054 • Fax 0331.639395 • info@flenghi.it

Sig. / Sig.ra .....

Ente o Azienda .....







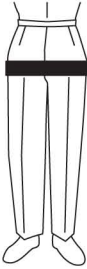
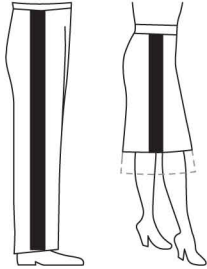
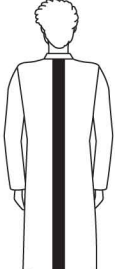
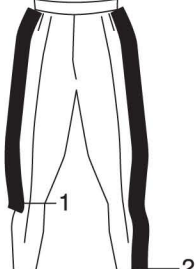
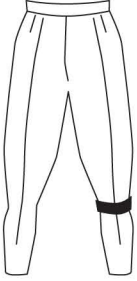

Indirizzo .....

Città e CAP .....

Telefono .....

Altezza persona: cm .....	Taglia portata abitualmente: .....	Peso: Kg .....
---------------------------	------------------------------------	----------------

## Scheda Misure (NB: il centimetro non deve essere né tirato né lento)

 <p><b>Lunghezza giacca:</b> dall'attaccatura del collo al fondo della giacca</p> <p>cm .....</p>	 <p><b>Lunghezza spalle:</b> tra l'attaccatura delle maniche all'altezza delle scapole</p> <p>cm .....</p>	 <p><b>Lunghezza manica:</b> a braccio disteso</p> <p>cm .....</p>	 <p><b>Circonferenza torace:</b> sotto le ascelle, le braccia distese</p> <p>cm .....</p>	 <p><b>Circonferenza seno:</b> al punto più prominente del seno</p> <p>cm .....</p>	 <p><b>Circonferenza vita:</b> prenderla sul punto di vita aderente al corpo</p> <p>cm .....</p>
 <p><b>Circonferenza bacino:</b> al punto massimo di sviluppo</p> <p>cm .....</p>	 <p><b>Lunghezza pantalone o gonna:</b> da sotto la cintura sino al punto desiderato</p> <p>cm .....</p>	 <p><b>Lunghezza impermeabile:</b> dall'attaccatura del collo fino al punto desiderato</p> <p>cm .....</p>	 <p><b>Lunghezza pantaloni moto:</b> da sotto la cintura fino 1. alla rotula 2. a sopra le caviglie</p> <p>cm ..... cm .....</p>	 <p><b>Circonferenza ginocchio:</b> all'altezza della rotula del ginocchio</p> <p>cm .....</p>	 <p><b>Circonferenza polpaccio:</b> 1. nel punto più ampio del polpaccio 2. circ. sopra le caviglie</p> <p>cm ..... cm .....</p>

Circonferenza collo: cm .....	Circonferenza testa: cm .....	Taglia guanti: .....	Taglia scarpe: .....
----------------------------------	----------------------------------	-------------------------	-------------------------

A seconda del capo da ordinare le misure necessarie alla sua realizzazione sono:

Capo da ordinare	Taglia	Altezza	Peso	Collo	A	B	C	D	E	F	G	H	L	M	N	O
Giacca	•	•	•		•	•	•	•	•	•	•					
Pantalone	•	•	•					•		•	•	•				
Gonna	•	•	•				•			•	•					
Camicia	•	•	•	•	•	•		•	•	•	•					
Impermeabile	•	•	•			•	•	•	•	•	•		•			
Cappotto	•	•	•			•	•	•	•	•	•		•			
Giubbotto	•	•	•		•	•	•	•	•	•	•					
Giacca a vento	•	•	•		•	•	•		•	•	•					
Pantalone moto	•	•	•					•		•	•			•	•	•
Tuta	•	•	•			•	•	•	•	•	•	•				
Salopette	•	•	•			•		•		•	•	•				
Camicie	•	•	•			•	•	•	•	•	•		•			

(•) misure indispensabili per la realizzazione dell'indumento scelto